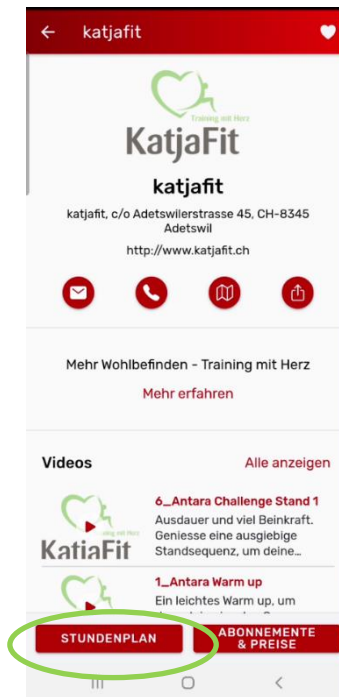


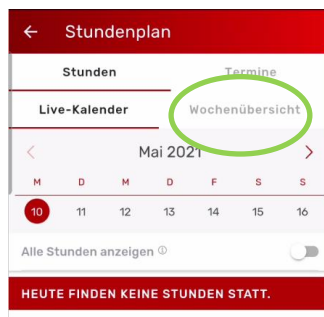
Wie buche ich eine Livestream-Stunde über die App

Klicke deine Studio-Seite an „Studioseite anzeigen“ und dann unten auf „Stundenplan“.

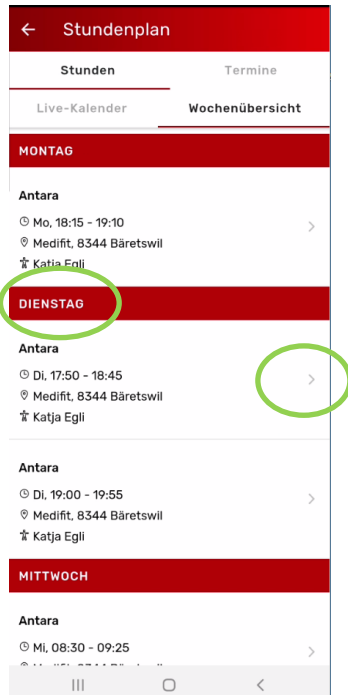
Oder gleich direkt auf „Buchen“



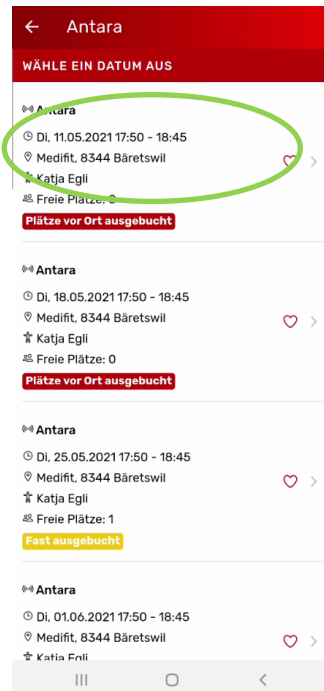
Wähle oben die Wochenübersicht



Wähle dann deinen gewünschten Wochentag aus und klicke rechts auf den hellgrauen Pfeil



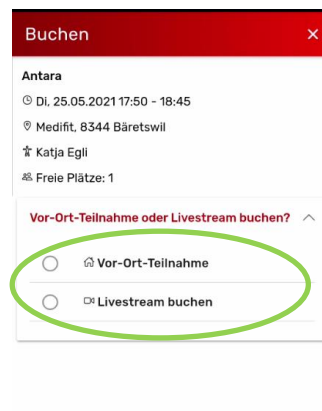
Du findest nun eine Übersicht aller Trainings an deinem Wunsch-Wochentag. Wähle nun dein Wunschdatum und tippe einfach auf das Feld.

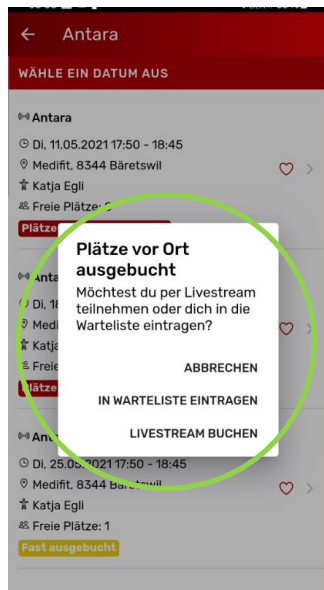


Jetzt kannst du wählen:

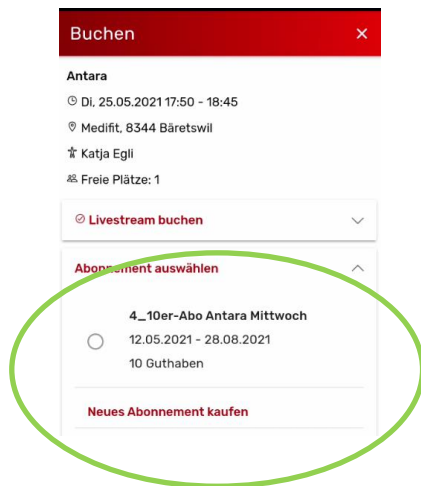
Wenn keine „Vor-Ort-Plätze“ mehr buchbar sind, erscheint folgendes:

Wenn noch „Vor-Ort-Plätze“ buchbar sind, erscheint folgendes Feld. Wähle nun. (ich wähle hier „Livestream“)



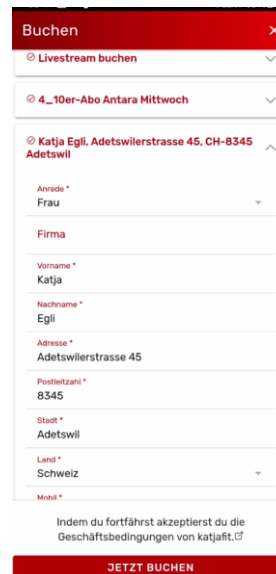


Jetzt musst du nur noch dein Abo auswählen oder allenfalls, wenn abgelaufen, ein neues kaufen.



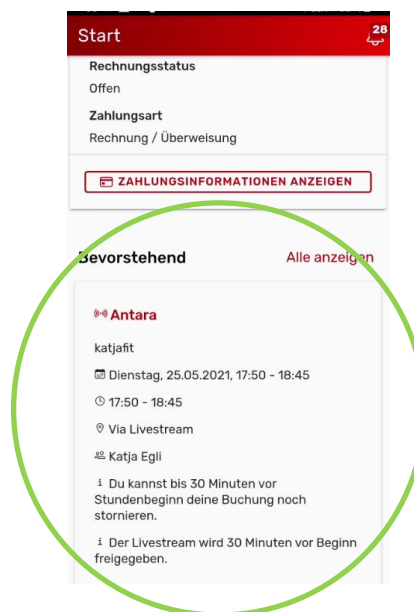
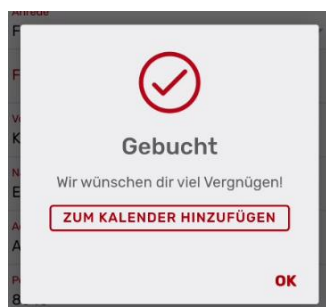
Dann ist dein Training auch schon gebucht.

Und dann auf „Jetzt buchen“ tippen.



Auf deiner Startseite erscheint nun folgendes.





Wenn du Fragen hast, kannst du mich gerne kontaktieren oder du gehst in der App in deinem Profil unter „Help Center öffnen“ und findest dort die Antwort auf deine Fragen.

